

Market : mai

Industry Group : INDUS (สินค้าอุตสาหกรรม)

**MARCH 2017****UAC****บริษัท ยูเอซี โกลบอล (มหาชน)**

สำนักงานใหญ่ : 1 อาคารที่ที แอนด์ ที ชั้น 19 ซ.วิภาวดีรังสิต 19 ถ.วิภาวดีรังสิต แขวงจตุจักร เขตจตุจักร กรุงเทพฯ 10900
โทรศัพท์ 02-936-1701-6 โทรสาร 02-936-1700

Website : www.uac.co.th

CEO :

นายกิตติ ชีวะเขต
ประธานเจ้าหน้าที่บริหาร
อีเมล:kitti@uac.co.th

President :

นายชัชพล ประสพโชค
กรรมการผู้จัดการ
อีเมล:chatchaphol@uac.co.th

CFO :

นางสาวนิลรัตน์ จารุมโนภาส
ประธานเจ้าหน้าที่
ด้านการเงินและบัญชี
อีเมล:nilrat@uac.co.th

IRO :

นางสาวสัจจาภรณ์ รัมย์ประยูร
ผู้จัดการฝ่ายนักลงทุนสัมพันธ์
และเลขานุการบริษัท
โทร: 02 936 1701 ต่อ 118
มือถือ: 08 1423 0350
อีเมล:sajjaporn@uac.co.th

Company Background

บริษัทดำเนินธุรกิจด้านการลงทุนในอุตสาหกรรมพลังงานทดแทนและพลังงานทางเลือก การนำเข้าและจำหน่ายสารเคมี รวมทั้งอุปกรณ์ที่ใช้ในอุตสาหกรรมสำรวจและผลิตก๊าซธรรมชาติ โรงกลั่นน้ำมันและอุตสาหกรรมปิโตรเคมี โรงผลิตน้ำมันหล่อลื่น โรงงานอุตสาหกรรมโพลีเมอร์และพลาสติก โรงงานอุตสาหกรรมเคมีภัณฑ์ อุตสาหกรรมเครื่องนุ่งห่ม อุตสาหกรรมสี อุตสาหกรรมกระดาษ อุตสาหกรรมก่อสร้าง โรงไฟฟ้าและระบบสาธารณูปโภค และมีบริษัทย่อยซึ่งประกอบธุรกิจเป็นผู้ผลิตและจำหน่ายเคมีภัณฑ์ประเภท Latex Emulsion และ Latex Polymer รวมถึงบริษัทร่วมซึ่งประกอบธุรกิจเป็นผู้ผลิต จัดจำหน่าย และจำหน่ายไบโอดีเซล และเป็นผู้ออกแบบ รับเหมา ก่อสร้าง (EPC) โรงงาน Biogas Biomass และ Solar Power เพื่อใช้ในการผลิตกระแสไฟฟ้าอีกด้วย

Key Development of Company

- เมษายน 2559 รับโอนกิจการโรงไฟฟ้าเสถียรและโรงไฟฟ้าประตูเขื่อน กำลังการผลิตรวม 7 MW จากบริษัท ราชบุรี พลังงาน จำกัด
- เมษายน 2559 ที่ประชุม AGM ปี 2559 ได้มีมติอนุมัติ ดังนี้
- จ่ายเงินปันผลในวันที่ 19 พ.ค. 2559 ในอัตราหุ้นละ 0.10 บาท
 - เพิ่มทุนแบบ General Mandate จำนวน 200.28 ล้านบาท (RO 133.52 ล้านบาท/PO=66.76 ล้านบาท)
 - ออกและเสนอขายหุ้นกู้ไม่เกิน 1,000 ล้านบาท
- พฤษภาคม 2559 ออกและเสนอขายหุ้นกู้ มูลค่า 500 ล้านบาท เพื่อใช้ในการชำระคืนเงินกู้ระยะสั้น ใช้เป็นเงินลงทุนสำหรับโครงการเดินท่อก๊าซธรรมชาติ (PPP) และโครงการอื่นๆ ในอนาคต
- มิถุนายน 2559 BBF โรงงานที่ 2 เริ่มเปิดดำเนินการในเชิงพาณิชย์ ส่งผลให้ BBF มีกำลังการผลิตเพิ่มจาก 360,000 ลิตรต่อวัน เป็น 810,000 ลิตรต่อวัน
- กรกฎาคม 2559 เริ่มทดสอบระบบ (Commissioning) โครงการเดินท่อก๊าซธรรมชาติ (STN-A) จาก ปตท.สผ. มายัง PPP เพื่อเพิ่มวัตถุดิบ และสามารถผลิต CNG LPG และ NGL ได้เต็มกำลังการผลิตที่ออกแบบไว้
- พฤศจิกายน 2559 เมื่อวันที่ 9 พ.ย. 2559 ตลาดหลักทรัพย์ฯ ได้ประกาศรายชื่อบริษัทจดทะเบียนที่ได้รับคัดเลือกให้อยู่ใน Thailand Sustainability Investment (THSI) หรือรายชื่อ "หุ้นยั่งยืน" ประจำปี 2559 จำนวนทั้งสิ้น 55 บริษัท ซึ่ง UAC เป็น 1 ใน 6 บริษัทจดทะเบียนใน mai
- ธันวาคม 2559 เมื่อวันที่ 16 ธ.ค. 2559 UAC Energy ได้ขายโรงไฟฟ้าจากพลังงานแสงอาทิตย์ที่ติดตั้งบนหลังคา Solar PV Rooftop (BKD#1, BKD#2) ให้กับ บมจ.บางกอก เดคคอง กำลังการผลิตรวม 300 kW
- การเปิดดำเนินการในเชิงพาณิชย์ของโครงการต่างๆ**
- กุมภาพันธ์ 2556 โรงงานผลิตก๊าซชีวภาพเพื่อการคมนาคม (CBG) ที่ อ.แม่แตง จ.เชียงใหม่ ซึ่งเป็นโรงงานแห่งแรกของประเทศไทยและภาคพื้นเอเชียตะวันออกเฉียงใต้
- มกราคม 2557 โรงงานผลิตผลิตภัณฑ์ปิโตรเลียม (PPP) เริ่มทดสอบการเดินเครื่องผลิต โดยเริ่มจำหน่ายผลิตภัณฑ์ CNG LPG และ NGL ตั้งแต่เดือนพฤศจิกายน 2557
- มิถุนายน 2558 โครงการ Solar PV Rooftop - SHT กำลังการผลิต 924.56 kW
- กรกฎาคม 2558 โครงการ Solar PV Rooftop - VBD กำลังการผลิต 750.20 kW
- ธันวาคม 2558 โรงงานไฟฟ้าจากก๊าซชีวภาพ ที่ อ.แม่แตง จ.เชียงใหม่ กำลังการผลิต 1.5 MW
- เมษายน 2559 UAC Energy เดินเครื่องโรงไฟฟ้าเสถียรและประตูเขื่อนโดยใช้ก๊าซธรรมชาติขนาด 7 MW
- มิถุนายน 2559 BBF โรงงานที่ 2 เริ่มทำการผลิตไบโอดีเซล 450,000 ลิตรต่อวัน
- กรกฎาคม 2559 PPP รับก๊าซธรรมชาติจากแหล่ง STN-A ของ ปตท.สผ. 1.3 mmscf

Stock Data

| | (28/03/2017) | | |
|-------------------|--------------|----------|----------|
| | YTD | 2016 | 2015 |
| Paid-up (MB.) | 333.80 | 333.80 | 315.94 |
| Listed share (M.) | 667.61 | 667.61 | 631.87 |
| Par (B.) | 0.50 | 0.50 | 0.50 |
| Market Cap (MB.) | 3,671.83 | 4,005.63 | 3,538.49 |
| Price (B./share) | 5.50 | 6.00 | 5.60 |
| EPS (B.) | 0.05 | 0.05 | 0.15 |

Statistics (28/03/2017)

| | P/E | P/BV | Div.Yield |
|-------------|--------|-------|-----------|
| UAC | 123.87 | 3.00 | 0.91 |
| INDUS - mai | 2.64 | 29.91 | 1.67 |
| INDUS - SET | 1.57 | 13.62 | 3.43 |
| mai (x) | 3.03 | 90.15 | 1.45 |
| SET (x) | 1.93 | 17.39 | 1.13 |

Recent Research

Country Group Securities (02/06/2016)

CG Report Score**THSI List**

2016

Shareholder Structure (31/12/2016)

| Shareholder | จำนวนหุ้น | % |
|-------------------|-------------|-------|
| - กล่มชีวะเขต | 372,390,663 | 55.78 |
| - กล่มจารุมโนภาส | 46,443,206 | 6.96 |
| - กล่มเสรีวิวัฒนา | 45,586,659 | 6.83 |
| - รายย่อย | 128,188,915 | 19.20 |

Financial Ratios

| | 2016 | 2015 | 2014 |
|-----------------|-------|-------|-------|
| ROE (%) | 2.59 | 9.70 | 5.70 |
| ROA (%) | 3.40 | 6.74 | 4.32 |
| D/E (X) | 1.40 | 1.53 | 0.88 |
| GP Margin (%) | 21.83 | 17.42 | 11.74 |
| EBIT Margin (%) | 7.04 | 9.86 | 6.88 |
| NP Margin (%) | 2.15 | 6.24 | 5.00 |

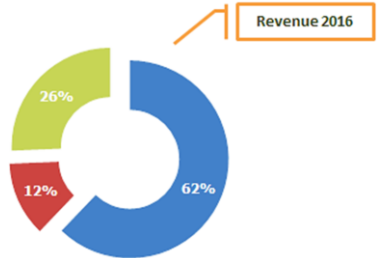
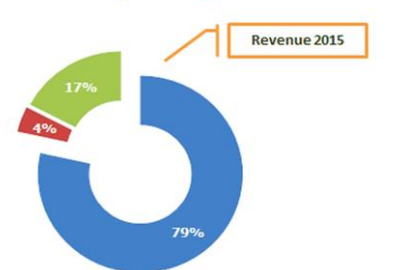
Capital Structure (MB)

| | 2016 | 2015 | 2014 |
|-------------------------|----------|----------|--------|
| Current Liabilities | 599.05 | 916.65 | 444.96 |
| Non-Current Liabilities | 1,114.85 | 707.08 | 365.34 |
| Shareholders' Equity | 1,224.70 | 1,063.00 | 923.79 |

Operating Revenue (MB)

| | 2016 | 2015 | 2014 |
|------------------|----------|----------|----------|
| Sales & Services | 1,342.91 | 1,446.38 | 992.63 |
| Other | 25.37 | 18.79 | 18.95 |
| Total Revenue | 1,368.28 | 1,465.17 | 1,011.58 |

Trading Energy Chemicals

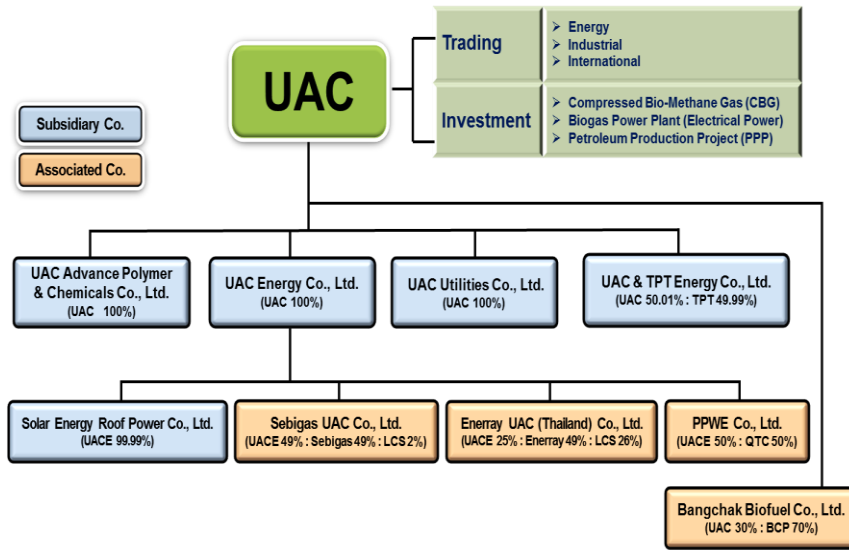


Revenue Breakdown

(หน่วย: ล้านบาท)

| โครงสร้างรายได้ | 2016 | % | 2015 | % | 2014 | % |
|--|----------|-------|----------|-------|----------|-------|
| 1.รายได้จากการขาย | 1,324.55 | 98.15 | 1,446.38 | 98.72 | 992.63 | 98.13 |
| - Trading | 823.43 | 60.18 | 1,134.73 | 77.45 | 973.24 | 96.21 |
| - Energy | 161.55 | 13.15 | 60.26 | 4.11 | 19.39 | 1.92 |
| - Chemicals | 339.57 | 24.82 | 251.39 | 17.16 | 0.00 | 0.00 |
| 2.รายได้อื่น | 25.37 | 1.85 | 18.79 | 1.28 | 18.95 | 1.87 |
| รายได้รวม | 1,349.92 | 100 | 1,465.17 | 100 | 1,011.58 | 100 |
| 3.ส่วนแบ่งผลกำไรจากเงินลงทุนในบริษัทร่วม | 31.19 | 2.31 | 79.19 | 5.40 | 62.13 | 6.14 |

Company Structure



Risk Factors

ปัจจัยเสี่ยงของธุรกิจและการป้องกันความเสี่ยงที่สำคัญ มีดังนี้

- ความเสี่ยงจากการพึ่งพาคู่ผลิตสินค้า (Principle) รายใหญ่: บริษัทได้เป็นตัวแทนจำหน่ายให้กับผู้ผลิตรายใหญ่ 3 ราย ได้แก่ UOP PALL และ TOC Glycol แม้ว่าสัญญาเป็นตัวแทนจำหน่ายส่วนใหญ่มีอายุประมาณ 1 - 3 ปี และมีเงื่อนไขในการต่ออายุสัญญาไว้อย่างชัดเจน แต่บริษัทได้เป็นตัวแทนจำหน่ายสินค้าให้กับผู้ผลิตรายใหญ่ ได้แก่ UOP และ PALL อย่างต่อเนื่องมาเป็นระยะเวลามากกว่า 20 ปี และกว่า 10 ปีให้กับ TOC Glycol ซึ่งตลอดระยะเวลาที่ผ่านมาบริษัทมีความสัมพันธ์อันดีและได้รับความไว้วางใจจากผู้ผลิตดังกล่าวอย่างต่อเนื่องมาโดยตลอด บริษัทมีแนวโน้มการสั่งซื้อสินค้าจากผู้ผลิตเพิ่มขึ้นตามการเติบโตของยอดขายของบริษัท ทำให้มีความเชื่อมั่นว่าบริษัทจะได้รับการต่ออายุสัญญาการเป็นตัวแทนจำหน่ายสินค้าให้กับผู้ผลิตดังกล่าวต่อเนื่องต่อไปในอนาคต
- ความเสี่ยงจากการลงทุนในโครงการใหม่ๆ: บริษัทอยู่ระหว่างทำการศึกษาค่ามูลและความเป็นไปได้ในการลงทุนโครงการด้านพลังงานอยู่หลายโครงการ เช่น Solar Farm ที่ประเทศญี่ปุ่น Biomass และ MSW ใน CLMV ซึ่งการพิจารณาการลงทุนในต่างประเทศจะต้องคำนึงถึงปัจจัยด้านต่างๆ ได้แก่ สภาพเศรษฐกิจการเมือง กฎหมาย ภาษี อัตราแลกเปลี่ยน ชุมชนในพื้นที่ และผลกระทบด้านสิ่งแวดล้อมจากโครงการ บริษัทจึงจัดหาผู้ร่วมทุนทั้งในประเทศและต่างประเทศ (Local Partner) รวมถึงแต่งตั้งที่ปรึกษาด้านกฎหมายที่มีความเชี่ยวชาญในประเทศนั้นๆ เพื่อประโยชน์ในการศึกษาข้อมูลโครงการและสร้างความเชื่อมั่นในการลงทุน

Quality Management & Awards



Disclaimer: เอกสารฉบับนี้จัดทำขึ้นโดยบริษัทจดทะเบียน โดยมีวัตถุประสงค์เพื่อเผยแพร่ข้อมูลของบริษัทต่อผู้ลงทุนเพื่อใช้เป็นข้อมูลประกอบการตัดสินใจลงทุนเท่านั้น มิได้มีวัตถุประสงค์เพื่อชี้ชวนหรือจูงใจให้ซื้อขายหลักทรัพย์ของบริษัท ซึ่งผู้ลงทุนควรใช้ดุลยพินิจในการนำข้อมูลมาใช้ตัดสินใจลงทุนอย่างรอบคอบ โดยบริษัทจะไม่รับผิดชอบต่อความเสียหายใดๆ ที่เกิดจากการนำข้อมูลเหล่านี้ไปใช้ประกอบการตัดสินใจลงทุน หากผู้ลงทุนมีข้อสงสัยเพิ่มเติมเกี่ยวกับข้อมูลของบริษัท สามารถหาข้อมูลเพิ่มเติมได้ที่รายงาน 56-1 รายงานประจำปี หรือสารสนเทศที่บริษัทได้แจ้งผ่านสำนักงานคณะกรรมการกำกับหลักทรัพย์และตลาดหลักทรัพย์ (ก.ล.ต.) และ/หรือตลาดหลักทรัพย์แห่งประเทศไทย ทั้งนี้ บริษัทขอสงวนสิทธิ์ในการแก้ไขเพิ่มเติมเปลี่ยนแปลงข้อมูลในเอกสารฉบับนี้โดยมิต้องแจ้งให้ผู้ลงทุนทราบล่วงหน้า รวมทั้งห้ามมิให้ผู้ใดนำเอกสารหรือข้อมูลในเอกสารดังกล่าวไปทำซ้ำ ตัดแปลง หรือเผยแพร่ต่อสาธารณชนไม่ว่าทั้งหมดหรือบางส่วนโดยไม่ได้รับอนุญาตจากบริษัท

Business Plan

คณะกรรมการบริษัทมีการกำหนดนโยบาย Vision & Mission ที่ชัดเจน และมีการจัดทำแผนยุทธศาสตร์การค้าและการลงทุนทุกๆ 4 ปี โดยล่าสุดได้มีการอนุมัติแผนยุทธศาสตร์สำหรับปี 2560 - 2563 โดยครอบคลุมทุกธุรกิจที่บริษัทดำเนินการอยู่ โดยให้มุ่งเน้นการขยายตัวของยอดขายและกำไรควบคู่ไปกับการพัฒนาที่ยั่งยืน (sustainability growth) นอกจากนี้ ฝ่ายบริหารยังได้ประกาศนโยบายความปลอดภัยสูงสุดและการเพิ่มผลผลิตทั้งองค์กร โดยมีการตั้งหน่วยงานรับผิดชอบโดยเฉพาะ เพื่อผลักดันการเพิ่มผลผลิต การปรับปรุงกระบวนการทำงานต่างๆ ให้มีประสิทธิภาพสูงขึ้น

Investment Highlight

ประเด็นการลงทุนที่น่าสนใจ มีดังนี้

- เริ่มรับรู้รายได้อย่างต่อเนื่องจากการทำ M&A ทั้งในส่วนของ UAPC ซึ่งจะเพิ่มกำลังการผลิตอีก 10,000 ตันต่อปี เพื่อรองรับการขยายตลาดทั้งในประเทศและ CLMV โดยคาดว่าจะแล้วเสร็จในช่วงปลายปี 2560
- โรงงานผลิตไบโอดีเซลโรงที่ 2 ของ BBF เริ่มผลิตในเชิงพาณิชย์เมื่อเดือนมิถุนายน 2559 โดยมีกำลังการผลิตเพิ่มจากเดิม 360,000 ลิตรต่อวัน เป็น 810,000 ลิตรต่อวัน
- โครงการเดินท่อก๊าซเพื่อเพิ่มกำลังการผลิตให้กับโรงงาน PPP ที่จังหวัดสุโขทัย เริ่มทดสอบระบบเมื่อเดือนกรกฎาคม 2559 ซึ่งส่งผลให้ PPP สามารถผลิตได้เต็มกำลังการผลิตและสามารถเพิ่มรายได้ให้กับบริษัทประมาณปีละ 250 - 300 ล้านบาท
- บริษัทเพิ่มโอกาสในการขยายธุรกิจด้านพลังงานในต่างประเทศ โดยมีการจัดตั้งบริษัท PPWE ซึ่งเป็นบริษัทร่วมทุนกับ QTC และอยู่ระหว่างศึกษาความเป็นไปได้ของโครงการด้านพลังงานทดแทนใน CLMV ทั้งใน พม่า ลาว และ เวียดนาม ซึ่งคาดว่าจะเห็นความชัดเจนในช่วงไตรมาส 2 ปี 2560 และหากตัดสินใจลงทุน คาดว่าจะเริ่มรับรู้รายได้เข้ามาในช่วงต้นปี 2561 นอกจากนี้บริษัทอยู่ระหว่างศึกษาความเป็นไปได้ของการลงทุนในโครงการ Solar Farm ที่ประเทศญี่ปุ่นอีกด้วย

Petroleum Production Plant (PPP)



Warehouse (UAPC)

